



DIRECCIÓN DE TECNOLOGÍAS DE LA  
INFORMACIÓN Y COMUNICACIÓN  
COORDINACIÓN DE GESTIÓN DE  
DESARROLLO DE SISTEMAS INFORMÁTICOS

## **GUÍA RÁPIDA**

Sistema Informático de Control Académico SICOA  
Gestión Docente,  
<Evaluación Docente – Coevaluación Pares>

Versión 1.1



## Control del Documento

---

TÍTULO:	Evaluación Docente – Coevaluación Pares
VERSIÓN:	1.1
CÓDIGO DEL FORMATO:	UNACH-RGA-04-03-05.03
TIPO DE USUARIO:	DOCENTE

---

## Aprobaciones

---

ELABORADO POR: Ing. Carlos Padilla Cevallos

FECHA: 2022-02-21

REVISADO POR: Ing. Natalia Crespo Chávez

FECHA: 2022-02-24

APROBADO POR: Ing. Henry Paca Quinaluiza

FECHA: 2022-02-25

---

## Lista de Cambios

---


VERSIÓN	FECHA	AUTOR	DESCRIPCIÓN
1.0	Anterior al 2019	Ing. Carlos Padilla Cevallos	Emisión Inicial
1.1	2022-02-21	Ing. Carlos Padilla Cevallos	Actualización de formato y funcionalidad

---

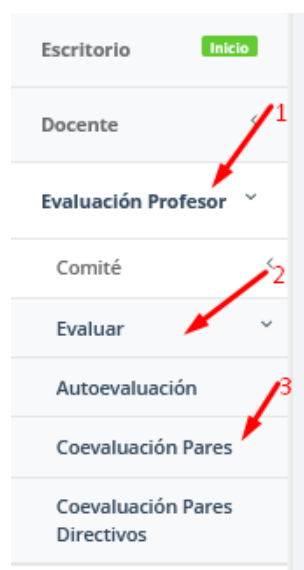


## Evaluación Docente – Coevaluación Pares

- Ingrese en su navegador la dirección: <https://sicoaweb2.unach.edu.ec/>
- Ingrese al módulo Gestión Docente con las credenciales de acceso correspondientes.



- En el panel lateral izquierdo escoja **Evaluación Profesor**, en la opción **Evaluar** de clic sobre **Coevaluación Pares**





- En el panel central se visualizará el listado de docentes a quienes debe evaluar

The screenshot shows a grid of teacher profiles. Each profile includes a placeholder for a photo, a name, a department (INGENIERÍA CIVIL (R-A)), and a period (Período 2021-25). A '+ Evaluar' button is present in the top right of each profile. The bottom-most profile has its '+ Evaluar' button highlighted with a red box and a red arrow pointing to it from the right.

- Se debe realizar el proceso de coevaluación pares por cada docente asignado.
- Seleccione el docente a evaluar presionando el botón Evaluar (color naranja).

## Autoevaluación

Grupo de Unidades Académicas en las que debo realizar mi evaluación.

The screenshot shows a message box on the left with a green medal icon and text about the evaluation process. On the right, there is a section titled 'FACULTADES' with a user profile icon, a name, and a period (Período 2021-25). A '+ Evaluar' button is highlighted with a red box in the top right corner of this section.

- Visualizará un cuadro de información acerca de la evaluación. Lea cuidadosamente el mensaje y posterior presione el botón **Continuar**



### Información Importante

Lea detenidamente la información que a continuación se presenta

**Instrucciones:**

- Lea cuidadosamente cada enunciado, antes de marcar su respuesta.
- Es fundamental que sus respuestas sean el resultado de un análisis crítico y objetivo de la situación que se plantea.
- Las respuestas verdaderas por usted, son **TOTALMENTE CONFIDENCIALES**.
- Se recuerda que se deben RESPONDER A TODOS Y CADA UNO DE LOS ENUNCIADOS.
- Al finalizar por favor verifique si se grabó exitosamente.

**Enunciado:**

Por favor, contestar el cuestionario utilizando la siguiente escala de valoración:

1. No cumple el parámetro de desempeño planteado.
2. Desempeño muy bajo.
3. Desempeño bajo.
4. Nivel medio de desempeño.
5. Desempeño bueno.
6. Desempeño muy bueno.
7. Alto nivel de desempeño (excelente).

- Al continuar se despliega la encuesta con las preguntas a contestar, para lo cual debe hacer clic sobre una de las opciones de respuesta, la misma que se marcará de color **naranja**.

1. ¿En el periodo académico ha realizado estudios de posgrado y/o actividades de capacitación pedagógicas o afines a su campo de conocimiento. (La información puede ser verificada en la plataforma U-virtual)?

No cumple    Muy bajo    Bajo    Medio    **Bueno**    Muy bueno    Excelente



- Una vez que termine de contestar todas las preguntas, al final de la encuesta encontrará el botón **Finalizar**, mismo que le permitirá guardar sus respuestas y terminar con la encuesta.

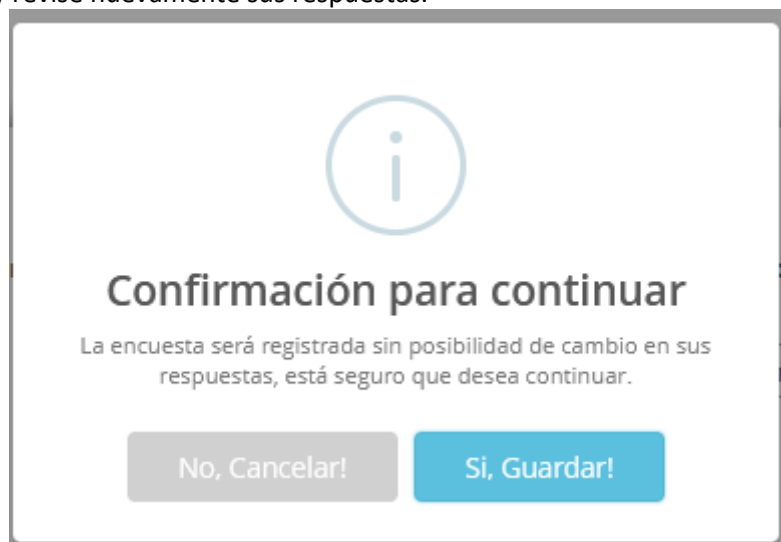



30. ¿Relaciona los contenidos de su asignatura con conocimientos actualizados en lo económico, político y sociocultural a nivel local, nacional e internacional, mismos que favorecerán el aprendizaje. ?

No cumple   Muy bajo   Bajo   Medio   **Bueno**   Muy bueno   Excelente



- Al presionar el botón Finalizar, visualizará un mensaje de confirmación. Presione **Si, Guardar** si está seguro de su elección, ya que una vez aceptado no tendrá la posibilidad de realizar cambios o realizar el proceso nuevamente. Caso contrario escoja **No, cancelar** y revise nuevamente sus respuestas.





### Confirmación para continuar

La encuesta será registrada sin posibilidad de cambio en sus respuestas, está seguro que desea continuar.

- En caso de no haber contestado alguna pregunta se marcará con un asterisco \* rojo al inicio de la pregunta; por lo que deberá revisar todas las respuestas antes de finalizar el proceso.



\* 2. ¿Demuestra dominio de conocimientos teórico-prácticos actualizados en el área de conocimiento y las asignaturas bajo su responsabilidad. ?

No cumple    Muy bajo    Bajo    Medio    Bueno    Muy bueno    Excelente

- Una vez finalizada la encuesta se presenta un cuadro de información respecto al proceso realizado y la confidencialidad de este.
- Presione el botón **Regresar** para volver al menú anterior.

## Encuesta **Finalizada**

Su encuesta ha sido registrada de forma correcta

### ¡Recuerde!

Este sistema trata tus **Datos Personales** con carácter **confidencial**. Por lo tanto, ningún estudiante, docente o autoridad puede ver el contenido de las respuestas vertidas por usted.

*La Ley de Protección de los Datos Personales (Ley N° 25.326) es una norma de orden público que regula la actividad de las bases de datos que registran información de carácter personal. Su objeto es garantizar a las personas el control del uso de sus datos personales.*

*El titular de los datos personales tiene la facultad de ejercer el derecho de acceso a los mismos en forma gratuita a intervalos no inferiores a seis meses, salvo que se acredite un interés legítimo al efecto conforme lo establecido en el artículo 14, inciso 3 de la Ley N° 25.326.*

*La DIRECCION NACIONAL DE PROTECCION DE DATOS PERSONALES, Órgano de Control de la Ley N° 25.326, tiene la atribución de atender las denuncias y reclamos que se interpongan con relación al incumplimiento de las normas sobre protección de datos personales.*



 **Regresar**

- Cuando ya se ha cumplido el proceso de autoevaluación el botón **Evaluar** se visualizará en color gris y al presionar sobre el mismo sale un mensaje de indicación del proceso cumplido.



**Observaciones:**

- Cumplido este proceso, y cuando la encuesta haya sido finalizada no podrá cambiar sus respuestas.
- No está permitido obtener capturas de pantalla o tomar fotografías de las respuestas a las preguntas que usted contestó.
- Sus respuestas son mantenidas en total reserva por el sistema y el personal que lo administra; por lo que, no serán difundidas a través de ningún medio. Usted debe manejar el mismo grado de reserva.